


Cuenta Pública 2019  
 Universidad Tecnológica de la Sierra Hidalguense  
 Estado Analítico de la Deuda y Otros Pasivos  
 Del 1 de Enero al 31 de Diciembre de 2019  
 (Pesos)


Denominación de las Deudas	Moneda de Contratación	Institución o País Acreedor	Saldo Inicial del Periodo	Saldo Final del Periodo
<b>DEUDA PÚBLICA</b>				
<b>Corto Plazo</b>				
<b>Deuda Interna</b>				
Instituciones de Crédito	Peso	México	0	0
Títulos y Valores	Peso	México	0	0
Arrendamientos Financieros	Peso	México	0	0
<b>Deuda Externa</b>				
Organismos Financieros Internacionales	Peso	México	0	0
Deuda Bilateral	Peso	México	0	0
Títulos y Valores	Peso	México	0	0
Arrendamientos Financieros	Peso	México	0	0
<b>Subtotal a Corto Plazo</b>			<b>0</b>	<b>0</b>
<b>Largo Plazo</b>				
<b>Deuda Interna</b>				
Instituciones de Crédito	Peso	México	0	0
Títulos y Valores	Peso	México	0	0
Arrendamientos Financieros	Peso	México	0	0
<b>Deuda Externa</b>				
Organismos Financieros Internacionales	Peso	México	0	0
Deuda Bilateral	Peso	México	0	0
Títulos y Valores	Peso	México	0	0
Arrendamientos Financieros	Peso	México	0	0
<b>Subtotal a Largo Plazo</b>			<b>0</b>	<b>0</b>
Otros Pasivos	Peso	México	7,218,414	3,501,575
<b>Total Deuda y Otros Pasivos</b>			<b>7,218,414</b>	<b>3,501,575</b>

"Bajo protesta de decir verdad declaramos que la Información Financiera Contable, Presupuestaria o Programática presentada, es correcta y es responsabilidad del emisor"

  
 L.A.I. ATILANO RODOLFO RODRIGUEZ PÉREZ  
 PRESIDENTE DE LA JUNTA DE GOBIERNO

  
 MTRO. MIGUEL ÁNGEL TÉLLEZ JARDÍNEZ  
 RECTOR

  
 L.C. MA. ELENA VILLEGAS VELASCO  
 ENCARGADA DE LA DIRECCIÓN DE  
 ADMINISTRACIÓN Y FINANZAS



Cuenta Pública 2019  
 Universidad Tecnológica de la Sierra Hidalguense  
 Estado Analítico de Ingresos  
 Del 1 de Enero al 31 de Diciembre de 2019

Rubro de Ingresos	Ingreso					Diferencia (6= 5 - 1)
	Estimado	Ampliaciones y Reducciones	Modificado	Devengado	Recaudado	
	(1)	(2)	(3= 1 + 2)	(4)	(5)	
Impuestos	0	0	0	0	0	0
Cuotas y Aportaciones de Seguridad Social	0	0	0	0	0	0
Contribuciones de Mejoras	0	0	0	0	0	0
Derechos	0	0	0	0	0	0
Productos	0	0	0	0	0	0
Aprovechamientos	0	0	0	0	0	0
Ingresos por Venta de Bienes, Prestación de Servicios y Otros Ingresos	6,538,684	-277,094	6,261,590	6,261,590	6,261,590	-277,094
Participaciones, Aportaciones, Convenios, Incentivos Derivados de la Colaboración Fiscal y Fondos Distintos de Aportaciones	2,888,809	-1,970,269	918,540	918,540	918,540	-1,970,269
Transferencias, Asignaciones, Subsidios y Subvenciones, y Pensiones y Jubilaciones	58,813,618	2,232,628	61,046,246	61,046,246	61,046,246	2,232,628
Ingresos Derivados de Financiamientos	0	0	0	0	0	0
<b>Total</b>	<b>68,241,111</b>	<b>-14,735</b>	<b>68,226,376</b>	<b>68,226,376</b>	<b>68,226,376</b>	<b>-14,735</b>
				<b>Ingresos excedentes<sup>1</sup></b>		<b>-14,735</b>

Estado Analítico de Ingresos Por Fuente de Financiamiento	Ingreso					Diferencia (6= 5 - 1)
	Estimado	Ampliaciones y Reducciones	Modificado	Devengado	Recaudado	
	(1)	(2)	(3= 1 + 2)	(4)	(5)	
<b>Ingresos del Poder Ejecutivo Federal o Estatal y de los Municipios</b>						
Impuestos	0	0	0	0	0	0
Cuotas y Aportaciones de Seguridad Social	0	0	0	0	0	0
Contribuciones de Mejoras	0	0	0	0	0	0
Derechos	0	0	0	0	0	0
Productos	0	0	0	0	0	0
Aprovechamientos	0	0	0	0	0	0
Participaciones, Aportaciones, Convenios, Incentivos Derivados de la Colaboración Fiscal y Fondos Distintos de Aportaciones	2,888,809	-1,970,269	918,540	918,540	918,540	-1,970,269
Transferencias, Asignaciones, Subsidios y Subvenciones, y Pensiones y Jubilaciones	0	0	0	0	0	0
<b>Ingresos de los Entes Públicos de los Poderes Legislativo y Judicial, de los Órganos Autónomos y del Sector Paraestatal o Paramunicipal, así como de las Empresas Productivas del Estado</b>						
Cuotas y Aportaciones de Seguridad Social	0	0	0	0	0	0
Productos	0	0	0	0	0	0
Ingresos por Venta de Bienes, Prestación de Servicios y Otros Ingresos	6,538,684	-277,094	6,261,590	6,261,590	6,261,590	-277,094
Transferencias, Asignaciones, Subsidios y Subvenciones, y Pensiones y Jubilaciones	58,813,618	2,232,628	61,046,246	61,046,246	61,046,246	2,232,628
<b>Ingresos derivados de financiamiento</b>						
Ingresos Derivados de Financiamientos	0	0	0	0	0	0
<b>Total</b>	<b>68,241,111</b>	<b>-14,735</b>	<b>68,226,376</b>	<b>68,226,376</b>	<b>68,226,376</b>	<b>-14,735</b>
				<b>Ingresos excedentes</b>		<b>-14,735</b>

Los Ingresos por Fuente de Financiamiento pudieran no corresponder al tipo de Ente Público configurado. Se sugiere revisar:

• Que la clasificación administrativa en Configuración del Ente sea correcta.

• Que sus ingresos estén clasificados en los conceptos correctos y aplicables a su Ente Público. Se deberá corregir o reclasificar lo que se requiera.

Es necesario tomar en cuenta que el formato limita los ingresos que corresponden a los Poderes Legislativo, Judicial, Órganos Autónomos, Sector Paraestatal y Empresas productivas del Estado,

por lo que el SAACG.NET mostrará completos los ingresos en el apartado donde sea posible, aun cuando no correspondan.

"Bajo protesta de decir verdad declaramos que la Información Financiera Contable, Presupuestaria o Programática presentada, es correcta y es responsabilidad del emisor"

L.A.I. ATILANO RODOLFO RODRIGUEZ PEREZ  
 PRESIDENTE DE LA JUNTA DE GOBIERNO

Mtro. MIGUEL ÁNGEL TÉLLEZ JARDÍNEZ  
 RECTOR

L.C. MA. ELENA VILLEGAS VELASCO  
 ENCARGADA DE LA DIRECCIÓN DE ADMINISTRACIÓN Y FINANZAS

Cuenta Pública 2019  
 Universidad Tecnológica de la Sierra Hidalguense  
 Estado Analítico del Ejercicio del Presupuesto de Egresos  
 Clasificación Administrativa  
 Del 1 de Enero al 31 de Diciembre de 2019

Concepto	Egresos					Subejercicio 6 = ( 3 - 4 )
	Aprobado	Ampliaciones/ (Reducciones)	Modificado	Devengado	Pagado	
	1	2	3 = ( 1 + 2 )	4	5	
<b>Sin Ramo/Dependencia</b>						
1 2.1.1.2.0 (48) Dirección de Administración y Finanzas	\$68,241,111	-\$14,735	\$68,226,376	\$67,601,118	\$66,187,645	\$625,258
2 2.1.1.2.0. (48) Dirección Académica	\$60,349,718	\$3,499,323	\$63,849,041	\$63,552,382	\$62,452,982	\$296,659
3 2.1.1.2.0. (48) Dirección de Planeación y Evaluación	\$1,333,443	-\$753,123	\$580,320	\$496,837	\$496,837	\$83,483
4 2.1.1.2.0. (48) Dirección de Vinculación y Extensión	\$5,847,809	-\$2,525,864	\$3,321,945	\$3,076,991	\$2,762,918	\$244,954
5 2.1.1.2.0. (48) Dirección de Ciencias Naturales	\$658,226	-\$329,974	\$328,252	\$328,089	\$328,089	\$163
6 2.1.1.2.0. (48) Dirección de Ciencias Exactas	\$6,505	\$110,655	\$117,160	\$117,160	\$117,160	\$0
	\$45,410	-\$15,752	\$29,658	\$29,658	\$29,658	\$0
			\$0			\$0
			\$0			\$0
<b>Total del Gasto</b>	<b>\$68,241,111</b>	<b>-\$14,735</b>	<b>\$68,226,376</b>	<b>\$67,601,118</b>	<b>\$66,187,645</b>	<b>\$625,258</b>

"Bajo protesta de decir verdad declaramos que la Información Financiera Contable, Presupuestaria o Programática presentada, es correcta y es responsabilidad del emisor"

  
 L.A.I. ATILANO RODOLFO RODRÍGUEZ PÉREZ  
 PRESIDENTE DE LA JUNTA DE GOBIERNO

  
 MTR. MIGUEL ÁNGEL TÉLLEZ JARDÍNEZ  
 RECTOR

  
 L.C. MA. ELENA VILLEGAS VELASCO  
 ENCARGADA DE LA DIRECCIÓN DE  
 ADMINISTRACIÓN Y FINANZAS






**Cuenta Pública 2019**  
**Universidad Tecnológica de la Sierra Hidalguense**  
**Estado Analítico del Ejercicio del Presupuesto de Egresos**  
**Clasificación Económica (por Tipo de Gasto)**  
**Del 1 de Enero al 31 de Diciembre de 2019**

Concepto	Egresos					Subejercicio 6 = ( 3 - 4 )
	Aprobado	Ampliaciones/ (Reducciones)	Modificado	Devengado	Pagado	
	1	2	3 = ( 1 + 2 )	4	5	
Gasto Corriente	66,545,274	734,187	67,279,461	66,747,544	65,334,071	531,917
Gasto de Capital	1,695,837	-748,923	946,915	853,573	853,573	93,341
Amortización de la Deuda y Disminución de Pasivos	0	0	0	0	0	0
Pensiones y Jubilaciones	0	0	0	0	0	0
Participaciones	0	0	0	0	0	0
<b>Total del Gasto</b>	<b>68,241,111</b>	<b>-14,735</b>	<b>68,226,376</b>	<b>67,601,118</b>	<b>66,187,645</b>	<b>625,258</b>

"Bajo protesta de decir verdad declaramos que la Información Financiera Contable, Presupuestaria o Programática presentada, es correcta y es responsabilidad del emisor"

  
 L.A.I. ATILANO RODOLFO RODRÍGUEZ PÉREZ  
 PRESIDENTE DE LA JUNTA DE GOBIERNO

  
 MTR. MIGUEL ÁNGEL TÉLLEZ JARDÍNEZ  
 RECTOR

  
 L.C. MA. ELENA VELASCO  
 ENCARGADA DE LA DIRECCIÓN DE ADMINISTRACIÓN Y  
 FINANZAS

Cuenta Pública 2019  
 Universidad Tecnológica de la Sierra Hidalguense  
 Estado Analítico del Ejercicio del Presupuesto de Egresos  
 Clasificación por Objeto del Gasto (Capítulo y Concepto)  
 Del 1 de Enero al 31 de Diciembre de 2019


Concepto	Egresos					Subejercicio
	Aprobado	Ampliaciones/ (Reducciones)	Modificado	Devengado	Pagado	
	1	2	3 = (1 + 2)	4	5	
<b>Servicios Personales</b>	<b>51,054,863</b>	<b>2,084,735</b>	<b>53,139,598</b>	<b>53,004,279</b>	<b>53,004,279</b>	<b>135,319</b>
Remuneraciones al Personal de Carácter Permanente	34,893,002	276,263	35,169,265	35,155,213	35,155,213	14,052
Remuneraciones al Personal de Carácter Transitorio	0	39,000	39,000	39,000	39,000	0
Remuneraciones Adicionales y Especiales	7,758,259	142,384	7,900,643	7,809,084	7,809,084	91,560
Seguridad Social	6,384,164	-47,153	6,337,011	6,307,303	6,307,303	29,708
Otras Prestaciones Sociales y Económicas	2,019,438	1,674,241	3,693,679	3,693,679	3,693,679	0
Previsiones	0	0	0	0	0	0
Pago de Estímulos a Servidores Públicos	0	0	0	0	0	0
<b>Materiales y Suministros</b>	<b>3,429,297</b>	<b>-571,932</b>	<b>2,857,365</b>	<b>2,852,026</b>	<b>2,852,026</b>	<b>5,339</b>
Materiales de Administración, Emisión de Documentos y Artículos Oficiales	1,131,736	-295,633	836,103	833,783	833,783	2,320
Alimentos y Utensilios	66,000	-20,852	45,148	45,148	45,148	0
Materias Primas y Materiales de Producción y Comercialización	16,600	-16,600	0	0	0	0
Materiales y Artículos de Construcción y de Reparación	404,213	-172,851	231,361	231,332	231,332	29
Productos Químicos, Farmacéuticos y de Laboratorio	121,296	-70,478	50,818	50,818	50,818	0
Combustibles, Lubrificantes y Aditivos	950,038	18,399	968,437	968,437	968,437	0
Vestuario, Blancos, Prendas de Protección y Artículos Deportivos	438,394	75,646	514,040	513,793	513,793	247
Materiales y Suministros Para Seguridad	0	0	0	0	0	0
Herramientas, Refacciones y Accesorios Menores	301,020	-89,562	211,458	208,716	208,716	2,742
<b>Servicios Generales</b>	<b>11,761,114</b>	<b>-854,434</b>	<b>10,906,680</b>	<b>10,891,239</b>	<b>9,477,766</b>	<b>15,441</b>
Servicios Básicos	1,549,922	830,902	2,380,824	2,380,824	1,546,671	0
Servicios de Arrendamiento	1,065,146	-309,011	756,135	756,135	756,135	0
Servicios Profesionales, Científicos, Técnicos y Otros Servicios	3,188,080	-671,043	2,517,037	2,517,037	2,428,037	0
Servicios Financieros, Bancarios y Comerciales	483,000	36,912	519,912	519,912	519,912	0
Servicios de Instalación, Reparación, Mantenimiento y Conservación	934,119	-49,536	884,583	884,483	714,300	100
Servicios de Comunicación Social y Publicidad	260,906	434,022	694,928	694,928	694,928	0
Servicios de Traslado y Viáticos	507,588	-293,108	214,480	213,749	213,749	731
Servicios Oficiales	563,637	17,066	580,703	580,914	578,914	1,789
Otros Servicios Generales	3,208,716	-850,639	2,358,077	2,345,256	2,025,120	12,822
<b>Transferencias, Asignaciones, Subsidios y Otras Ayudas</b>	<b>300,000</b>	<b>-300,000</b>	<b>0</b>	<b>0</b>	<b>0</b>	<b>0</b>
Transferencias Internas y Asignaciones al Sector Público	0	0	0	0	0	0
Transferencias al Resto del Sector Público	0	0	0	0	0	0
Subsidios y Subvenciones	0	0	0	0	0	0
Ayudas Sociales	300,000	-300,000	0	0	0	0
Pensiones y Jubilaciones	0	0	0	0	0	0
Transferencias a Fideicomisos, Mandatos y Otros Análogos	0	0	0	0	0	0
Transferencias a la Seguridad Social	0	0	0	0	0	0
Donativos	0	0	0	0	0	0
Transferencias al Exterior	0	0	0	0	0	0
<b>Bienes Muebles, Inmuebles e Intangibles</b>	<b>1,695,837</b>	<b>-748,923</b>	<b>946,915</b>	<b>853,573</b>	<b>853,573</b>	<b>93,342</b>
Mobiliario y Equipo de Administración	751,418	-598,418	153,000	72,958	72,958	80,042
Mobiliario y Equipo Educativo y Recreativo	50,499	228,669	279,168	276,588	276,588	2,580
Equipo e Instrumental Médico y de Laboratorio	0	0	0	0	0	0
Vehículos y Equipo de Transporte	0	0	0	0	0	0
Equipo de Defensa y Seguridad	0	0	0	0	0	0
Maquinaria, Otros Equipos y Herramientas	693,920	-221,244	472,676	461,957	461,957	10,719
Activos Biológicos	0	0	0	0	0	0
Bienes Inmuebles	0	0	0	0	0	0
Activos Intangibles	200,000	-157,930	42,071	42,071	42,071	0
<b>Inversión Pública</b>	<b>0</b>	<b>0</b>	<b>0</b>	<b>0</b>	<b>0</b>	<b>0</b>
Obra Pública en Bienes de Dominio Público	0	0	0	0	0	0
Obra Pública en Bienes Propios	0	0	0	0	0	0
Proyectos Productivos y Acciones de Fomento	0	0	0	0	0	0




Cuenta Pública 2019  
 Universidad Tecnológica de la Sierra Hidalguense  
 Estado Analítico del Ejercicio del Presupuesto de Egresos  
 Clasificación por Objeto del Gasto (Capítulo y Concepto)  
 Del 1 de Enero al 31 de Diciembre de 2019


Concepto	Egresos						Subejercicio 6 = ( 3 - 4 )
	Aprobado	Ampliaciones/ (Reducciones)	Modificado	Devengado	Pagado		
	1	2	3 = ( 1 + 2 )	4	5		
<b>Inversiones Financieras y Otras Provisiones</b>	0	375,818	375,818		0	0	375,818
Inversiones Para el Fomento de Actividades Productivas	0	0	0		0	0	0
Acciones y Participaciones de Capital	0	0	0		0	0	0
Compra de Títulos y Valores	0	0	0		0	0	0
Concesión de Préstamos	0	0	0		0	0	0
Inversiones en Fideicomisos, Mandatos y Otros Análogos	0	0	0		0	0	0
Otras Inversiones Financieras	0	0	0		0	0	0
Provisiones para Contingencias y Otras Erogaciones Especiales	0	375,818	375,818		0	0	375,818
<b>Participaciones y Aportaciones</b>	0	0	0		0	0	0
Participaciones	0	0	0		0	0	0
Aportaciones	0	0	0		0	0	0
Convenios	0	0	0		0	0	0
<b>Deuda Pública</b>	0	0	0		0	0	0
Amortización de la Deuda Pública	0	0	0		0	0	0
Intereses de la Deuda Pública	0	0	0		0	0	0
Comisiones de la Deuda Pública	0	0	0		0	0	0
Gastos de la Deuda Pública	0	0	0		0	0	0
Costo por Coberturas	0	0	0		0	0	0
Apoyos Financieros	0	0	0		0	0	0
Adeudos de Ejercicios Fiscales Anteriores (Adefas)	0	0	0		0	0	0
<b>Total del Gasto</b>	68,241,111	-14,735	68,226,376	67,601,118	66,187,645		625,258

"Bajo protesta de decir verdad declaramos que la Información Financiera Contable, Presupuestaria o Programática presentada, es correcta y es responsabilidad del emisor"

  
 L.A. ATILANO RODOLFO RODRÍGUEZ PÉREZ  
 PRESIDENTE DE LA JUNTA DE GOBIERNO

  
 MTRO. MIGUEL ÁNGEL TELLEZ JARDÍNEZ  
 RECTOR

  
 L.C. MA. ELENA VILLEGAS VELASCO  
 ENCARGADA DE LA DIRECCIÓN DE ADMINISTRACIÓN FINANZAS

  
**SIERRA HIDALGUENSE**  
 UNIVERSIDAD TECNOLÓGICA DE LA SIERRA HIDALGUENSE  
 ORGANISMO DESCENTRALIZADO DE LA ADMINISTRACIÓN PÚBLICA ESTATAL  
 Certifica que la presente documentación es copia fiel de la original que obra en poder de la Universidad Tecnológica de la Sierra Hidalguense


**Cuenta Pública 2019**  
**Universidad Tecnológica de la Sierra Hidalguense**  
**Estado Analítico del Ejercicio del Presupuesto de Egresos**  
**Clasificación Funcional (Finalidad y Función)**  
**Del 1 de Enero al 31 de Diciembre de 2019**

Concepto	Egresos					Subejercicio
	Aprobado	Ampliaciones/ (Reducciones)	Modificado	Devengado	Pagado	
	1	2	3 = (1 + 2)	4	5	
<b>Gobierno</b>	0	0	0	0	0	0
Legislación			0			0
Justicia			0			0
Coordinación de la Política de Gobierno			0			0
Relaciones Exteriores			0			0
Asuntos Financieros y Hacendarios			0			0
Seguridad Nacional			0			0
Asuntos de Orden Público y de Seguridad Interior			0			0
Otros Servicios Generales			0			0
<b>Desarrollo Social</b>	68,241,111	-14,735	68,226,376	67,601,118	66,187,645	625,258
Protección Ambiental			0			0
Vivienda y Servicios a la Comunidad			0			0
Salud			0			0
Recreación, Cultura y Otras Manifestaciones Sociales			0			0
Educación	68,241,111	-14,735	68,226,376	67,601,118	66,187,645	625,258
Protección Social			0			0
Otros Asuntos Sociales			0			0
<b>Desarrollo Económico</b>	0	0	0	0	0	0
Asuntos Económicos, Comerciales y Laborales en General			0			0
Agropecuaria, Silvicultura, Pesca y Caza			0			0
Combustibles y Energía			0			0
Minería, Manufacturas y Construcción			0			0
Transporte			0			0
Comunicaciones			0			0
Turismo			0			0
Ciencia, Tecnología e Innovación			0			0
Otras Industrias y Otros Asuntos Económicos			0			0
<b>Otras no Clasificadas en Funciones Anteriores</b>	0	0	0	0	0	0
Transacciones de la Deuda Pública / Costo Financiero de la Deuda			0			0
Transferencias, Participaciones y Aportaciones entre Diferentes Niveles y Ordenes de Gobierno			0			0
Saneamiento del Sistema Financiero			0			0
Adeudos de Ejercicios Fiscales Anteriores			0			0
<b>Total del Gasto</b>	<b>68,241,111</b>	<b>-14,735</b>	<b>68,226,376</b>	<b>67,601,118</b>	<b>66,187,645</b>	<b>625,258</b>

"Bajo protesta de decir verdad declaramos que la Información Financiera Contable, Presupuestaria o Programática presentada, es correcta y es responsabilidad del emisor"

  
 L.A. I. ATILANO RODOLFO RODRÍGUEZ PÉREZ  
 PRESIDENTE DE LA JUNTA DE GOBIERNO

  
 MTR. MIGUEL ÁNGEL TÉLLEZ JARDÍNEZ  
 DIRECTOR

  
 L.C. MA. ELENA VILLEGAS VELASCO  
 ENCARGADA DE LA DIRECCIÓN DE ADMINISTRACIÓN FINANCIERA  
**UNIVERSIDAD TECNOLÓGICA DE LA SIERRA HIDALGUENSE**  
 ORGANISMO DESCENTRALIZADO DE LA ADMINISTRACIÓN PÚBLICA ESTADAL  
 Certifica que la presente documentación es copia fiel de la original que obra en poder de la Universidad Tecnológica de la Sierra Hidalguense